

# Nelissen collectie Collection Nelissen



2021



**NELISSEN®**

## Nelissen Steenfabrieken Wij bouwen aan het nieuwe bouwen

100 jaar geleden begon het verhaal van Nelissen. Een verhaal van voortdurende innovatie, zowel in onze werkwijze als op productniveau. Kom naar één van onze showrooms en ontdek hoe we al bijna een eeuw volop inzetten op vernieuwing en samenwerken met bouwprofessionals om toekomstgerichte projecten op poten te zetten.


## Nelissen Steenfabrieken Nous sommes les acteurs de la construction de demain

L'histoire de Nelissen a débuté il y a 100 ans. Une histoire d'innovation continue, tant dans notre façon de travailler qu'au niveau des produits. Rendez-vous dans notre salle d'exposition à Lanaken et découvrez comment nous nous consacrons depuis près d'un siècle à l'innovation et travaillons en collaboration avec des professionnels du bâtiment pour mettre en place des projets d'avenir.

## INHOUDSOPGAVE TABLE DES MATIÈRES

BE INVENTIVE	4
SPECIALS	9
NELISSEN COLLECTIE   COLLECTION NELISSEN	12
HANDVORM   MOULÉ MAIN	70
WASSERSTRICH	71
FORMATEN   FORMATS	72
ONTDEK N70   DÉCOUVREZ N70	73
VERWERKING   MISE EN ŒUVRE	74
ECO	76
KWALITEIT   QUALITÉ	77
NELISSEN.BE	78
SERVICE	79

Innovate today  
to shape tomorrow



# Be inventive

## Vernieuwende toepassing

Bij Nelissen Steenfabrieken houden we niet van eenheidsworst. Daarom bedenken we steeds weer nieuwe oplossingen zowel voor de vervaardiging van gevelstenen als voor hun toepassing in jouw project. Daarom ons motto 'Be Inventive': we geven je graag alle tools in handen om tot een keuze te komen die precies past bij wie jij bent en wat je met je woning wilt uitstralen.

## Application innovante

Nelissen, c'est la recherche constante dans l'amélioration des produits tant en fabrication des briques de parement que pour leur mise en œuvre dans votre projet. C'est pourquoi notre devise est « Be Inventive » : nous sommes heureux de vous donner tous les outils correspondant exactement à votre personnalité et à ce que vous souhaitez mettre en valeur dans votre maison.

## Mix je eigen combinatie

Over smaak en kleur valt niet te twisten. Daarom hebben we een waaier aan exclusieve tinten die we – volledig op maat – kunnen aanbieden in mixsorteringen. Proberen? Ga zelf aan de slag met de mix- en voegmodule op [nelissen.be](http://nelissen.be).



## Composez votre propre combinaison

Les goûts et les couleurs ne se discutent pas. Pour répondre à un maximum de demandes, nous proposons une gamme de teintes exclusives - entièrement sur mesure - disponible dans des assortiments « mix ». Vous voulez essayer ? Faites le test avec notre module « Jointoyez » sur [nelissen.be](http://nelissen.be).

## Bijzondere formaten

De N70 – ontworpen in 2015 – kenmerkt zich door z'n langer en slanker formaat: 240x70x50 mm en 240x70x40 mm. Je vindt het meest actuele overzicht van het N70 gamma en zijn allernieuwste kleursorteringen in onze prijslijst. Dat geldt trouwens ook voor de Nelissen NF (NNF) met zijn exclusieve formaat 240x107x72 mm.

## Formats spéciaux

La N70, conçue en 2015, se caractérise par son format plus long et plus mince : 240x70x50 mm et 240x70x40 mm. Vous trouverez la liste actualisée de la gamme N70 et des nouvelles nuances dans notre tarif. C'est également le cas pour la Nelissen NF (NNF) avec son format exclusif de 240x107x72 mm.



## DUBIO: schaduwlijnen laten je gevelsteen slanker ogen

De DUBIO is ontworpen op basis van de N70. Deze nieuwkomer is ongetwijfeld een aanwinst voor de woningbouw. Schaduwlijnen in de steen wekken de prachtige illusie dat de gevel is opgebouwd uit bijzonder dunne stenen. Je kan de steen zowel horizontaal, verticaal als in wildverband plaatsen in verschillende kleuren. Voor deze steen val je ongetwijfeld als ... een steen.

## DUBIO : les faux joints font paraître plus mince votre brique de parement

La brique DUBIO a été conçue sur la base de notre N70. Cette nouvelle venue représente indubitablement une avancée dans le monde de la construction. Les faux joints dans la brique créent la magnifique illusion d'une façade réalisée avec des briques particulièrement plates. Disponible en différentes teintes, la brique peut être posée tant verticalement qu'horizontalement, ou en appareillage sauvage. Cette brique ne vous laissera certainement pas... de marbre.



# Be inventive



## Getrommelde gevelstenen

Hou je eerder van een rustieke, klassieke uitstraling? Onze stenen uit de Hammered reeks worden na de productie getrommeld, waardoor ze een stoere retro-look krijgen. Zo vormen ze een mooi alternatief voor ons Classico gamma.

## Kruisverband zonder verzagen: Baekelsystem

Die schoonheid wordt gefaciliteerd door onze Baekelsteen met z'n verticale inkeping aan één zijde. Daardoor moet je de steen niet meer middendoor zagen om het historisch ogend kruisverband te verkrijgen. Dat bespaart extra werk waardoor de kostprijs van dit traditionele handwerk binnen eenieders bereik ligt.

## Cementcoating met Koloro

De gevelstenen van onze Koloro reeks zijn voorzien van een cementcoating, waardoor ze na verwerking en bij gebruik van een aangepaste voeg een gekaleide of gecoate look krijgen.

## Gesinterde gevelstenen

Kan kolensintering je bekoren? Past dat speciale effect bij jouw gevoel voor esthetiek? We hebben meerdere gesinterde gevelstenen standaard in ons gamma.



## Briques de parement charbonnées

L'effet charbonné peut-il vous séduire ? Cet effet spécial correspond-il à votre sens de l'esthétique ? Notre gamme comprend plusieurs briques de parement charbonnées standard.



## Enduit de ciment avec Koloro


Les briques de parement de notre gamme Koloro sont pourvues d'un enduit de ciment qui, après mise en oeuvre et utilisation d'un joint approprié, donne l'impression que la façade a été enduite à la chaux.

## Briques de parement tambourinées

Vous êtes attiré par les caractères rustique et classique ? Nos briques de la gamme « Hammered » sont tambourinées après fabrication, ce qui leur confère un look résolument rétro. Ces briques constituent une belle alternative à notre gamme Classico.

## Appareillage en croix sans sciage : système Baekel

La beauté séculaire de la maçonnerie en croix se révèle avec notre brique Baekel, qui présente une rainure sur une face. De ce fait, la brique ne doit plus être sciée en deux pour réaliser l'appareillage en croix historique. Cela évite un surcroît de travail et met ainsi le coût de pose de ce travail traditionnel à la portée de tous.



# Be inventive

## Gesmoorde gevelstenen

Bij smoren gaan eerder gebakken stenen opnieuw de oven in. Door de hoge temperatuur ontstaat een chemische reactie waarbij de aanwezige ijzeroxiden verkleuren van rood naar grijs of van roze en geel naar lichtere schakeringen. Resultaat? Een intens warme en creatieve uitstraling!



## Verf- en kaleistenen

Ook die zitten in ons gamma. Vraag raad!

## Des briques à peindre ou à enduire à la chaux

Il y en a aussi dans notre gamme. Demandez conseil !

## Briques de parement étouffées

Les briques sont étouffées par un processus de double cuisson, dont une dans un four sans oxygène qui provoque une réaction chimique au cours de laquelle les oxydes de fer présents changent de couleur, transformant le rouge en gris, le rose et jaune en diverses nuances plus claires. Résultat ? Un look intensément chaleureux et créatif !

# Specials

## Steenstrippen en halve stenen

Met steenstrippen of halve stenen kan je een bestaande gevel een totale "make-over" geven. Steenstrippen en halve stenen worden uit originele gevelstenen gezaagd en bezitten daarom ook dezelfde eigenschappen. Uiteraard zijn ze lichter en handiger in de verwerking. Halve stenen zijn  $\pm 4,5$  à  $5$  cm dik terwijl steenstrippen slechts een dikte hebben van  $\pm 2$  cm. Steenstrippen worden altijd gelijmd met speciaal daartoe bestemde (mortel)lijm. Dankzij de geringe dikte van een steenstrip kan de normale detaillering van ramen en deuren behouden blijven. Voor de hoekafwerking aan gevel, raam- en deuropeningen zijn er speciale hoekstrippen. Halve stenen worden steeds tegen een bestaande gevel gemetseld. Bij halve stenen gaat men in de hoeken op dezelfde manier te werk als bij volle stenen.



## Vormstenen

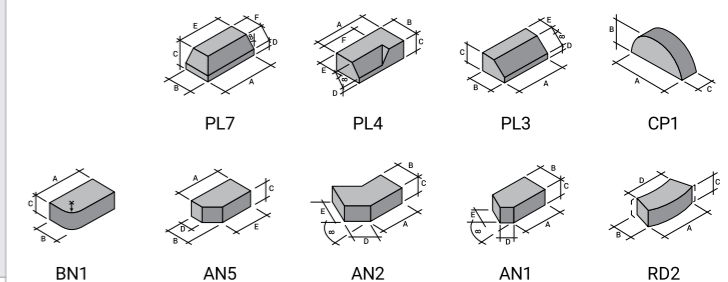
Een vormsteen is een baksteen die een afwijkend profiel heeft ten opzichte van een standaard baksteen. Deze stenen zorgen voor speciale geveleffecten waardoor men extra aandacht aan een project kan besteden. Aan de hand van een juiste schets maken wij de moeilijkste profielstenen. Anders dan de gewone standaardstenen, worden vormstenen nog steeds met de hand gemaakt. Voor onderstaande standaardmodellen zijn de vormbakken reeds beschikbaar. Vormstenen tussen  $50$  mm en  $65$  mm kunnen op korte termijn in bijna alle kleuren uit het uitgebreide gamma verkregen worden. Voor andere formaten en afmetingen leveren wij binnen  $6$  à  $8$  weken na bestelling.

## Modules architecturaux

Les modules architecturaux sont des briques ayant un profil différent des briques standards. Ces briques permettent de réaliser des formes architecturales spéciales et d'accorder ainsi une attention particulière à un projet. Sur la base d'un croquis correct, nous fabriquons les briques aux profils les plus complexes. Contrairement aux briques classiques, les modules architecturaux sont toujours fabriqués à la main. Pour les modèles standards ci-dessus, les moules sont déjà disponibles. Les modules architecturaux entre  $50$  mm et  $65$  mm peuvent être obtenus rapidement dans presque toutes les couleurs de notre vaste gamme. Pour d'autres formats et dimensions, nous livrons dans un délai de  $6$  à  $8$  semaines après commande.

## Plaquettes et demi briques (mulots)

Avec les plaquettes et les demi-briques, vous pouvez assurer le « relooking » complet de votre façade. Les plaquettes et les demi-briques sont sciées à partir de briques de parement originales et ont donc les mêmes propriétés. Bien entendu, elles sont plus légères et plus pratiques à manipuler. Les demi-briques ont une épaisseur de  $\pm 4,5$  à  $5$  cm, tandis que les plaquettes n'ont qu'une épaisseur de  $\pm 2$  cm. Les plaquettes sont toujours collées avec une colle spéciale (mortier-colle). Grâce à la faible épaisseur d'une plaquette, les détails normaux des portes et des fenêtres peuvent être conservés. Il existe des plaquettes d'angles spéciales pour la finition des angles des baies de façades, de portes et de fenêtres. Les demi-briques sont toujours maçonnées contre une façade existante. Avec des demi-briques, les angles sont travaillés de la même manière qu'avec des briques pleines.





“ If a building  
becomes  
architecture  
then it is art ”

*- Arne Jacobsen*



monet



rubio



alma new



monet



anderlecht



rosado

Lichtkleurige stenen. Zacht pastel. Verfijnd en elegant.



rubio



anderlecht

Briques de couleur claire. Teinte douce. Raffiné et élégant.

# pastel



Chaleureux. De caractère. Intemporel.



maranello




luce **new**



santorini



stella **new**



valetta

Warm. Karaktervol. Tijdloos.



# nuance






goya



magnolia



T15



viale new



paladio




# nuance

capri



robinia



capri



neo barok I néo baroque



T16



neo barok I néo baroque



robinia



nuance



nuance

klampsteen kesselt



Vurig. Aantrekkelijk. Eyecatcher.



klampsteen kesselt



rosso



wijnegem I la marchoise



spaans rood  
rouge espagnol




wijnegem I la marchoise




rosso

Ardent. Attrayant. Eyecatcher.

# passion



passion



passion

dali



Donker. Impressionant. Statement.



nero




nero




bravo



bravo



drago new



dali

Foncé. Impressionnant. Prestance.

# obsкуро




muria




grafit



moreno



muria



torba new



grafit



moreno

# oscuro







zwart mangaan  
noir manganèse



ferro



luna



cassis



# obscuro



arte



cap gris nez




trevi



vinalmont



arte




venta

Uniek en uitgesproken. Krachtige uitstraling.




cap gris nez



venta

Unique et tranché. Sentiment de puissance.

# grigio



grigio



lava



lerno



lerno



carma



lava



horta



carma


# grigio

oud-haspengouw | vieux-hesbaye




Tikkeltje retro. Warm. Stijlvol karakter.

oud-haspengouw | vieux-hesbaye



oud-terduinen | vieux-terduinen



oud-haspengouw  
vieux-hesbaye



oud-gotisch | vieux-gothique



oud-gotisch | vieux-gothique

Touche rétro. Chaleureux. Caractère élégant.

# classico




oud-limburg | vieux-limbourg



belle époque de marche



vega



belle époque de marche



oud-limburg | vieux-limbourg



vega

classico



vega baekel



klampsteen kesselt baekel




oud-haspengouw  
vieux-hesbaye baekel



oud-gotisch I vieux-gotisch  
baekel



vega baekel



belle époque de marche  
baekel

Tikkeltje retro. Warm. Stijlvol karakter.



belle époque de marche baekel



oud-gotisch I vieux-gotisch baekel

# baekelsystem



Touche rétro. Chaleureux. Caractère élégant.

Vertrouwd aanvoelen. Warm. Vaste waarde.



ares



ceto



apollo



hebe



ceto



apollo

# hammered

Sensation familière. Chaleureux. Valeur sûre.



helena



helena



hera



pallas



hades



hades




pallas

# hammered


ziva




dione new



kratos new



ziva



chronos



ziva



chronos

# hammered

blanco



Gevlamd. Speels. Gecoat.


blanco



blanco



argento




crema **new**

argento



Flammé. Ludique. Enduit.

# koloro



# koloro

Breath taking. Creatieve nuances.



groen-grijs gesmoord  
vert-gris étouffé



antraciet gesmoord  
anthracite étouffé




zilver-grijs gesmoord  
gris-argenté étouffé



zilver-grijs gesmoord | gris-  
argenté étouffé wasserstrich



antraciet gesmoord  
anthracite étouffé



groen-grijs gesmoord  
vert-gris étouffé

# oxygenless

À couper le souffle. Nuances créatives.

Uniek. Design. Creatieve vrijheid.



Unique. Design. Liberté de créativité.

# dubio

wit | blanc wasserstrich




Strak. Eigentijds. Oogstrelend.



superwit | super blanc



wit | blanc



wit | blanc wasserstrich



Sobre. Contemporain. Accrocheur.

# rodruza



grijs I gris



pistache



pistache



pistache wasserstrich



grijs I gris



grijs I gris wasserstrich



grijs I gris wasserstrich

# rodruza



zwart | noir wasserstrich



grijs gesinterd | gris charbonné



jeker wasserstrich



zwart | noir



zwart | noir wasserstrich



jeker wasserstrich



zwart | noir

# rodruza




# rodruza



“ Even a brick  
wants to be  
something.”

- Louis Kahn



## Handvorm



Handvormgevelstenen hebben een unieke vorm en kleur. Vroeger werden handvormstenen ook echt met de hand gemaakt, vandaag produceren we ze met uiterst moderne machines. Door de perfecte nabootsing van de ambachtelijke productiewijze verkrijgen we deze typische handvormsteen met zijn onregelmatig oppervlak, gevarieerde kleurschakeringen en zandnerven.

Les briques moulées main ont une forme et une couleur uniques. Autrefois, les briques moulées main étaient entièrement façonnées à la main, aujourd'hui nous les produisons au moyen de machines ultramodernes. En imitant parfaitement la méthode de production traditionnelle, nous obtenons cette brique typique moulée main avec sa surface irrégulière, ses nuances de couleurs variées et ses nervures.

## Moulé main



## Wasserstrich



Wasserstrich stenen zijn strak en combineren de onregelmatige vorm van handvormstenen met een onbezande strengperssteen.

De bakstenen danken hun naam aan een speciale techniek tijdens de productie. In plaats van zand in de mal te strooien, vernevelen we een kleine waterstraal om de kleivormelingen uit de vormbakken te krijgen. Dit proces maakt de natuurlijke kleur van de kleimix mooi zichtbaar en geeft de gevelsteen een zachte, genuanceerde tint.

Les briques Wasserstrich sont épurées et combinent la forme irrégulière des briques moulées main avec une brique pressée et non sablée.

Les briques doivent leur nom à une technique spéciale de production. Au lieu de saupoudrer du sable dans le moule, nous pulvérisons un petit jet d'eau pour démouler les briques. Ce procédé met en valeur la teinte naturelle, les nuances de l'argile et donne à la brique de parement une teinte douce et nuancée.



# Formaten | Formats

Wanneer je één van de showrooms van Nelissen binnenstapt, zal je snel merken dat je best wel uit heel wat verschillende maten en kleuren gevelstenen kan kiezen.

Misschien lijkt dat formaat op het eerste zicht minder belangrijk dan de kleur of de afwerking, maar toch verdient het de nodige aandacht. In het grotere geheel is dat formaat immers mee bepalend voor de uitstraling van je totaalproject.

La visite d'une des salles d'exposition de Nelissen vous permettra de constater immédiatement que nos briques sont disponibles dans de nombreux formats et teintes.

Le choix du format peut sembler moins important que la teinte ou la finition, mais il mérite quand même une attention toute particulière. En effet, le format détermine également l'aspect global de votre projet.

ONTDEK  
**N70**  
DÉCOUVREZ

## Elke centimeter telt

Als je een gevelsteen smaller maakt in de diepte en langer in de lengte, krijg je een ultra-slanke formaat met bijzondere voordelen. Niet alleen oogt je project strakker en creatiever, maar zuiver economisch gerekend gebruik je minder mortel en bouw je sneller. Daarnaast telt ook de ecologische meerwaarde: de dunnere muren kan je compenseren met een dikkere isolatielaag zonder in te boeten aan de oppervlakte van de leefruimte. Ons aanbod in dit formaat wordt voortdurend up-to-date gehouden. Raadpleeg onze prijslijst!



MOD

RF 4



MOD 50  
±190x90x50

MOD 65  
±190x90x65

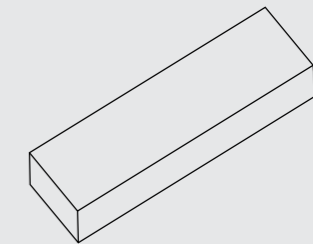
RF 4  
±210x100x40

N70



N70/4  
±240x70x40

N70/5  
±240x70x50



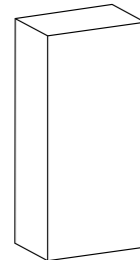

Minder mortel.  
Minder ruimteverlies.  
Minder milieubelastend.

Meer architecturale vrijheid.  
Meer karakter.  
Meer isolatie.

Moins de mortier.  
Moins de perte d'espace.  
moins d'impact sur l'environnement.

Plus de liberté architecturale.  
Plus de caractère.  
Plus d'isolation.

WV

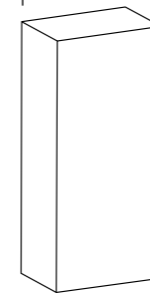


WV 50  
±210x100x50

WV 65  
±215x100x65



NNF



NNF  
±240x107x72

## Chaque centimètre compte

Si vous fabriquez une brique de parement plus étroite et plus longue, vous obtenez un format mince qui présente des avantages particuliers. Non seulement votre projet paraît plus épuré et plus créatif, mais en termes purement économiques, vous utilisez moins de mortier et la mise en oeuvre est plus rapide. Autre élément très important, la valeur ajoutée écologique : des murs plus fins qui peuvent être compensés par une couche d'isolation plus épaisse sans sacrifier la superficie de l'espace de vie. Notre offre dans ce format est constamment mise à jour. Consultez notre tarif !

# Verwerking | Mise en œuvre



## Normaal uitzicht - met voeg

Bij traditioneel metselwerk zijn voegen van 10 tot 12 mm gebruikelijk, maar dat betekent niet dat er geen andere mogelijkheden bestaan. Voor het uitkiezen van de juiste voegkleur ga je best niet over één nacht ijs. De voeg kan tot 25% van de gevel beslaan en bepaalt dus in belangrijke mate het uitzicht van het gevelmetselwerk. Een lichte voegkleur gaat bijvoorbeeld de kleur van de gevelstenen benadrukken, terwijl een donkere voegkleur de gevel een donkerdere aanblik geeft. Ook kan er toon op toon gewerkt worden, waardoor de gevel een kleurintensere beeld krijgt.

Moeilijk om in te schatten? Gebruik de voegmodule op onze website om te weten welk effect de voegkleur op jouw muren zal hebben.

## Apparence normale avec joint

Les joints de maçonnerie traditionnels de 10 à 12 mm sont les plus courants, mais cela ne signifie pas qu'il n'y a pas d'autres possibilités. Le choix de la bonne teinte de joint doit être mûrement réfléchi. Le joint peut couvrir jusqu'à 25 % de la façade et détermine donc largement l'aspect de la maçonnerie de la façade. Une couleur de joint claire va par exemple faire ressortir la couleur des briques de parement, tandis qu'une couleur foncée donnera à la façade un aspect plus sombre. Il est également possible de travailler ton sur ton, ce qui fera ressortir l'intensité de la teinte de la façade.

Difficile à visualiser ? Utilisez le module « Jointoyez » sur notre site Web pour voir l'effet du joint sur vos murs.

## Verlijmd uitzicht

Verlijmde baksteengevels verschijnen meer en meer in het straatbeeld. De mooie gevel krijgt alle aandacht, omdat er geen voegen zichtbaar zijn. Dat zorgt voor een moderne, sobere architectuur met strakke lijnen terwijl de kleur van je gevelsteen veel intenser zal zijn dan met een voeg.

Verlijmde muren hebben naast een sterkere structuur dan traditioneel gemetselde muren nog andere belangrijke voordelen. Zo is er minder kans op uitbloeiing en kalkaanslag en kan je rekenen op een hogere duurzaamheid.

Alle gevelstenen zijn geschikt voor verlijming bij gebruik van de juiste lijm mortel. De kleur van de lijm mortel wordt in de meeste projecten aan de baksteen aangepast.

## Maçonnerie collée

Les maçonneries collées apparaissent de plus dans notre paysage. Ces façades attire toute l'attention, car il n'y a pas de joints visibles. Cela permet de créer une architecture moderne, sobre, aux lignes épurées et intensifie la teinte naturelle de la brique de parement.

Les murs en briques collées présentent d'autres avantages importants, en plus d'une structure plus solide que les murs en briques traditionnels. Ainsi, l'apparition d'efflorescence et la formation de salpêtre est moindre.

Toutes les briques de parement peuvent être collées en utilisant le mortier-colle approprié. La couleur du mortier-colle est adaptée aux briques dans la plupart des projets.



## Dunne voeg met dunbedmortel

Een goed alternatief voor verlijmde gevelstenen is werken met dunbedmortel. Je bekomt hetzelfde resultaat als verlijmde gevelstenen.

De stenen staan centraal en de kleur van de gevelstenen komt perfect tot haar recht met een modern en strak project met een grote expressiviteit als resultaat. Er wordt op een gewone manier gemetseld maar de voeg bedraagt slechts 5 à 6 mm in tegenstelling tot een traditionele voeg van  $\pm 10$  mm.

Ook hier kan men, net zoals bij verlijmde gevels de kleur van de dunbedmortel aanpassen aan de kleur van de gevelsteen.

## Maçonnerie à joints fins

Autre alternative en matière de maçonnerie, c'est la pose à joints fins. Le résultat est fort semblable aux briques collées; avec des caractéristiques visuelles et techniques propres.

Les nuances des briques ne sont pas atténuées par l'effet du joint. Vous créez un projet moderne et épuré, avec une grande expressivité. La maçonnerie est réalisée de manière traditionnelle, mais le joint n'a que 5 à 6 mm d'épaisseur, alors que celle d'un joint traditionnel est  $\pm 10$  mm.

Il est également possible d'adapter la couleur du mortier-colle à la couleur de la brique de parement.

# Eco

## Een ecologische aanpak voor de toekomst

Nelissen werkt met een 100% natuurlijk product: Löss. Dat is al een aardige, eerste stap in de goede richting. Die klei wordt in onze eigen groeve ontgonnen en daarna via transportbanden naar de fabriekshallen vervoerd. Daar start een proces met maximale aandacht voor een duurzame productie.

Dat proces is als het ware bijna een recyclageproces. Niets gaat verloren! Hetzelfde geldt voor de levenscyclus van een gevelsteen. Klei wordt verwerkt tot gevelstenen. Die stenen worden verwerkt in woningen die minimaal 100 jaar blijven staan. Bovendien worden de bakstenen na afbraak terug gerecycleerd. Op die manier dienen ze als funderingsmateriaal.

Door onze activiteiten en processen voortdurend te verbeteren, minimaliseren we de milieubelasting die voortvloeit uit ons productieproces. Minimale overlast van geluid en stof naar de omgeving, optimaal afvalbeheer, efficiënt gebruik van energie, grondstoffen en water, dat zijn onze krachtlijnen!

## Une approche respectueuse pour notre avenir

Nelissen travaille avec un produit 100 % naturel : le lœss. L'argile est extraite dans notre propre carrière, puis transportée par convoyeur à bande vers les halls e l'usine. C'est là que commence un processus, axé vers une production durable, qui ressemble presque à un processus de recyclage.

Rien n'est perdu ! Il en va de même pour le cycle de vie d'une brique de parement. L'argile est transformée en briques de parement. Ces briques sont mises en œuvre dans des maisons dont la durée de vies est d'au moins 100 ans. Après démolition, les briques sont recyclées et servent ainsi comme matériau de fondation.

En améliorant constamment nos opérations et nos procédures, nous voulons réduire l'impact environnemental de notre processus de production. Un minimum de nuisances sonores et de poussière pour l'environnement, une gestion optimale des déchets, une utilisation efficace de l'énergie, des matières premières et de l'eau, telles sont nos principales lignes directrices !

# Kwaliteit | Qualité

Nelissen Steenfabrieken streeft constant naar de hoogste kwaliteit en werkt conform het management systeem gecertificeerd volgens ISO 9001 (kwaliteit) en ISO 14001 (milieu).

Stenen geproduceerd op de productie-eenheid Lanaken, voldoen aan de volgende productcertificaten:

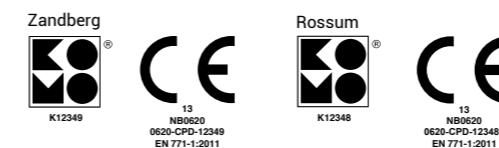
Nelissen Steenfabrieken s'efforce en permanence d'atteindre la plus haute qualité et travaille selon le système de gestion certifié conformément aux normes ISO 9001 (qualité) et ISO 14001 (environnement).

Les briques fabriquées dans l'unité de production de Lanaken sont conformes aux certificats suivants :



De stenen uit het Rodruza gamma, geproduceerd op de productie-eenheden van de Zandberg en Rossum, voldoen aan de volgende productcertificaten:

Les briques de la gamme Rodruza, fabriquées sur les sites de production de Zandberg et Rossum, répondent aux certificats suivants :



## Heb je graag meer informatie over een welbepaalde gevelsteen?

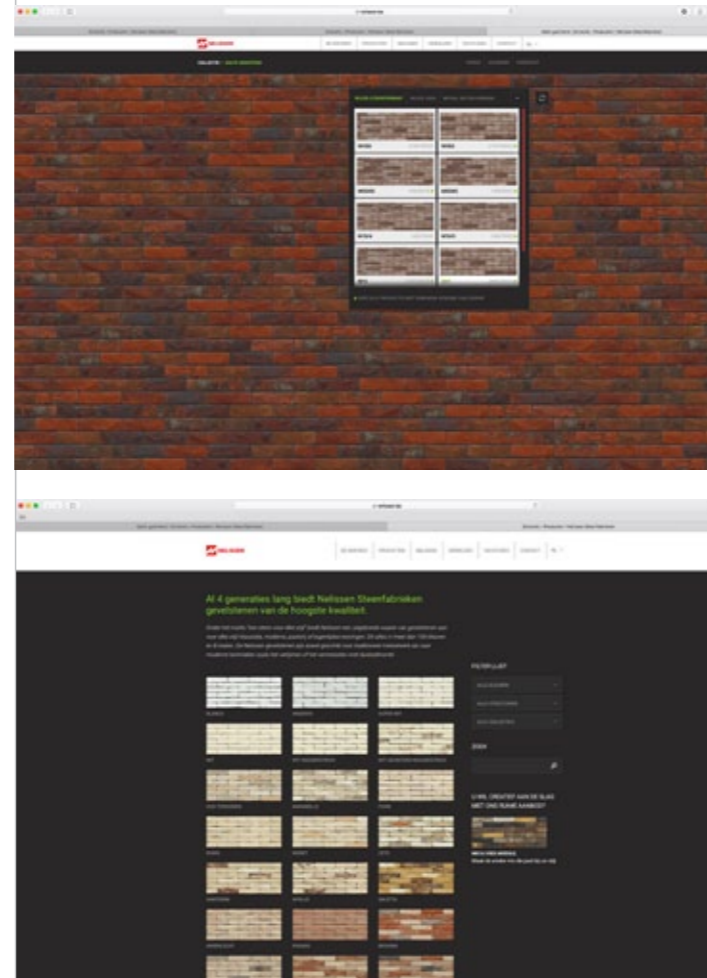
Op onze website vind je alle technische gegevens terug. Bovendien kan je er ons volledige assortiment in de gewenste voegdikte en voegkleur bekijken. Zelfs het metselverband kan je op voorhand simuleren.

En uiteraard kan je er van elke gevelsteen een mooie selectie aan referentiebeelden bewonderen.

## De plus amples informations sur une brique de parement précise ?

Vous trouverez toutes les données techniques sur notre site Web; consulter notre gamme complète selon l'épaisseur et le coloris de joint souhaités. Le type l'appareillage peut, également, être simulé au préalable.

De plus, de belles photos de références sont disponibles pour chaque brique de parement.



Dezelfde steen,  
verschillende voegkleuren

Mêmes briques,  
différentes couleurs de joint

We hopen dat we je hebben kunnen inspireren met onze collectie en vooral dat wij ons steentje kunnen bijdragen tot de realisatie van jouw droomproject.



Wil je een bepaalde steen graag in het echt bekijken? Bezoek dan zeker een van onze showrooms. Onze ervaren medewerkers helpen je met alle plezier verder. Ook kan je hier gratis een staal van je favoriete gevelstenen meenemen.

Wil je toch liever een steen bekijken in een bestaande woning? Aarzel dan zeker niet om onze uitgebreide referentielijsten op te vragen via onze website, een mail naar [info@nelissen.be](mailto:info@nelissen.be) of telefonisch naar **+32 12 44 02 44**.

Nous espérons que notre collection vous inspirera et surtout que nous pourrons contribuer à la réalisation de votre projet.

Vous souhaitez voir la brique de vos propres yeux ? N'hésitez pas à visiter une de nos salles d'exposition. Notre personnel expérimenté vous aidera avec plaisir. Vous pourrez y obtenir un échantillon gratuit.

Nous pouvons également vous fournir des listes de références, vous permettant de voir des maisons construites avec les briques que vous avez sélectionnées. Ces listes sont disponibles sur demande, par mail à l'adresse [sales.wallonie@nelissen.be](mailto:sales.wallonie@nelissen.be) ou par téléphone au **+32 84 31 30 00**.







Санкт-Петербург 8 (812) 337-51-51  
Москва 8 (495) 640-51-51  
Краснодар 8 (861) 203-51-51

Бесплатный телефон по России  
8 (800) 333 51 51  
[slavdom.ru](http://slavdom.ru)